



百川盈孚  
baiinfo.com

# 2021 年度报告

# 中国锆市场

ANNUAL REPORT



**编辑 陈香颖**

联系电话

010-59795659

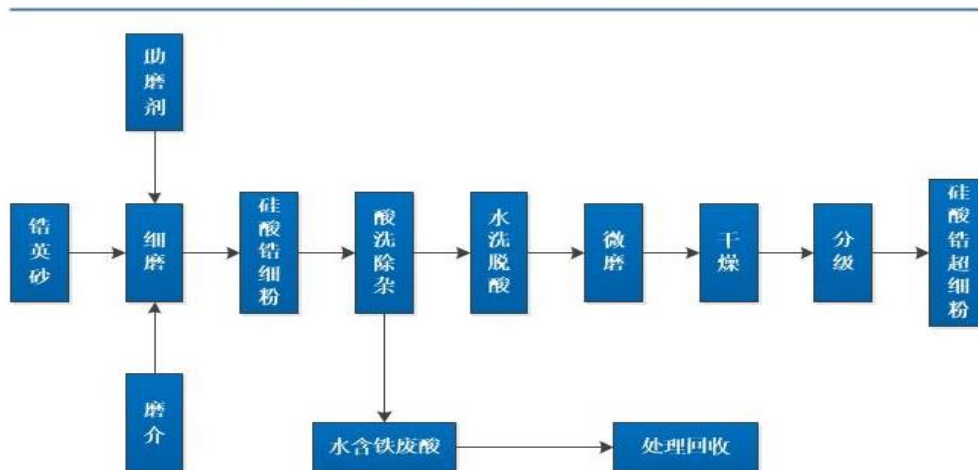
# 2021 中国锆市场年度报告

## 摘要

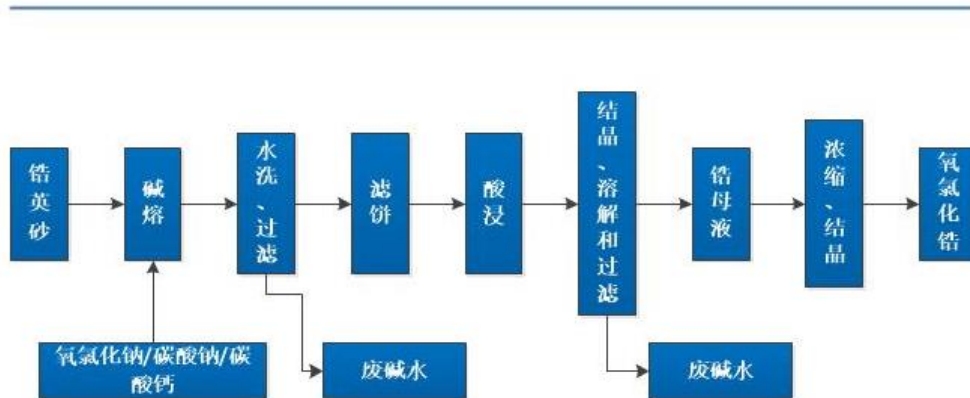
2021 年主要受国内锆英砂供应紧张、原辅料及燃料等大宗商品价格上涨影响，锆系列产品价格不断攀升。11 月底国内 65%锆英砂含税价格为 17550 元/吨，较年初上涨 79.10%；11 月底 64.5%硅酸锆价格为 20250 元/吨，较年初上涨 65.30%；11 月底氧氯化锆价格为 24250 元/吨，较年初上涨 108.20%；11 月底电熔氧化锆价格为 45000 元/吨，较年初上涨 63.21%；11 月底海绵锆价格为 235 元/千克，较年初上涨 61.00%。具体来看，2020 年 4 月份以来，受全球宽松货币政策、经济复苏预期向好及美元持续贬值等影响，大宗商品出现大幅上涨，锆系产品价格也随之波动。2021 年随着主要经济体的新冠疫情形势得到控制，经济复苏促使需求升温，供需错配矛盾凸显。由于疫情对锆英砂的供给带来负面影响，生产国开工困难、产能下降，国际船运紧张等，此外，“碳中和”相关的限产政策也对大宗商品供给形成约束，锆市场出现明显的供需失衡。同时国内需求回暖，氧氯化锆及系列锆化工产品出口形势乐观，国内锆系市场逐渐触底反弹，开启持续上涨走势……

本报告从锆行业近年的市场现状、供求状况、消费领域，产量、进口、出口等基础数据到行业利润、行业发展机遇等深度解析，在回顾 2021 年市场的同时，为产业链的各企业提供 2022 年投资建议。

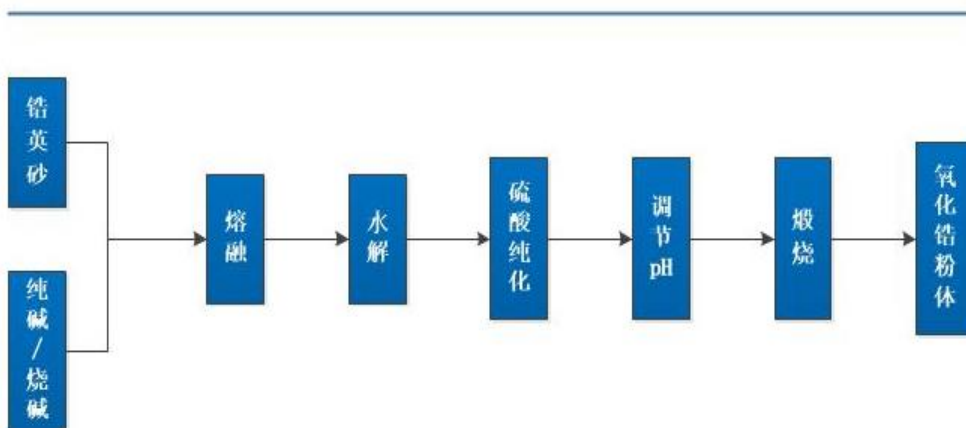
### 硅酸锆生产工艺流程图



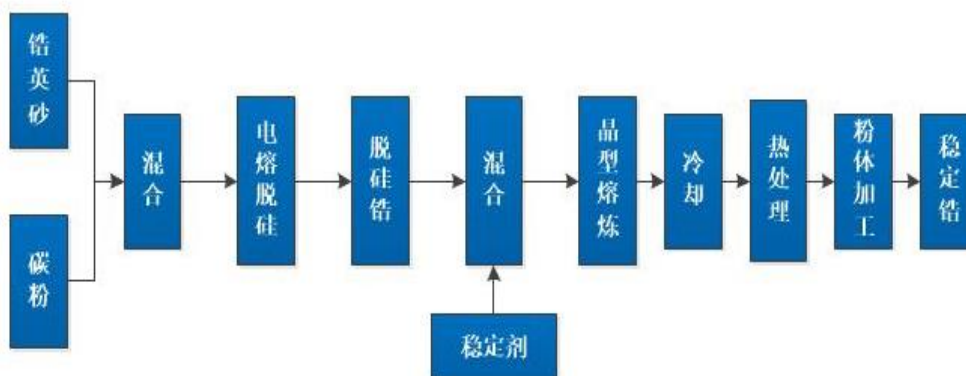
### 氧氯化锆生产工艺流程图



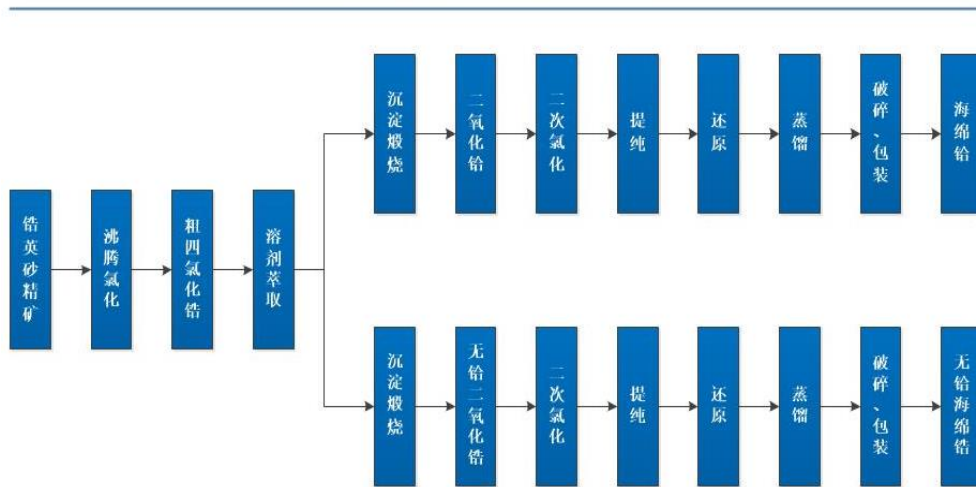
### 氧化锆生产工艺流程图



### 电熔氧化锆生产工艺流程图



### 海绵铅生产工艺流程图



## 目 录

### 第一章 中国锆行业发展环境及政策分析

- 1.1 全球经济形势概述
- 1.2 中国经济形势概述
- 1.3 2021 年锆相关行业热点新闻

### 第二章 中国锆行业概述

- 2.1 锆的概念
- 2.2 锆产品生产工艺
- 2.3 锆产业链
- 2.4 中国锆产品终端需求结构
- 2.5 锆资源分布分析
- 2.6 中国锆产品主要生产企业
  - 2.6.1 中国锆英砂主要生产企业
  - 2.6.2 中国硅酸锆主要生产企业
  - 2.6.3 中国氧氯化锆主要生产企业
  - 2.6.4 中国氧化锆主要生产企业
  - 2.6.5 中国海绵锆主要生产企业

### 第三章 2021 年中国锆英砂市场分析

- 3.1 2021 年国内锆英砂市场及价格分析
- 3.2 2021 年国外锆英砂市场及价格分析
- 3.3 国内外锆英砂产能及产量分析
- 3.4 中国锆英砂进出口分析
  - 3.4.1 2021 年锆英砂进出口总量数据
  - 3.4.2 2021 年锆英砂进出口数据分析（国别及地区）

### 第四章 2021 年中国硅酸锆市场分析

- 4.1 2021 年国内硅酸锆市场及价格分析
- 4.2 中国硅酸锆产能及产量分析
- 4.3 中国硅酸锆市场开工率分析
- 4.4 中国硅酸锆进出口分析

4.5 中国硅酸锆供需市场分析

**第五章 2021 年中国氧氯化锆市场分析**

5.1 2021 年国内氧氯化锆市场及价格分析

5.2 中国氧氯化锆产能及产量分析

5.3 中国氧氯化锆开工率分析

5.4 中国氧氯化锆进出口分析

5.4.1 2021 年氧氯化锆进出口总量数据

5.4.2 2021 年氧氯化锆进出口数据分析（国别及地区）

5.5 中国氧氯化锆成本构成和利润分析

**第六章 2021 年中国氧化锆市场分析**

6.1 2021 年国内氧化锆市场及价格分析

6.1.1 二氧化锆

6.1.2 电熔氧化锆

6.1.3 电熔氧化锆价格分析

6.2 中国氧化锆产能及产量分析

6.3 中国氧化锆进出口分析

**第七章 2021 年中国海绵锆市场分析**

7.1 2021 年国内海绵锆市场及价格分析

7.2 中国海绵锆进出口分析

**第八章 2022 年锆产品市场展望及预测**

8.1 2022 年中国宏观经济展望

8.2 中国锆产品市场后市展望