



百川盈孚  
baiinfo.com

# 2021 年度报告

# 中国铝业市场

ANNUAL REPORT



**编辑 董昱宏**

联系电话 010-59795659

## 2021 中国钼市场年度报告

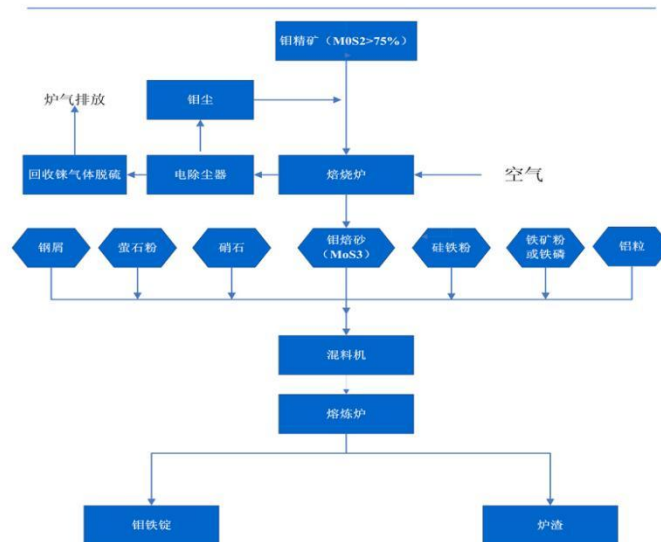
### 摘要

2021 年中国钼市整体呈现先扬后抑态势。截止 10 月底，45-50%品位钼精矿报价集中在 2210-2230 元/吨度，较年初上调 47.02%；51%氧化钼报价 2260-2280 元/吨度，较年初上涨 46.45%，Mo60 钼铁报价集中在 15.2-15.6 万元/吨，较年初上调 51.72%；一级四钼酸铵报价集中在 15.4-15.8 万元/吨，较年初上调 54%；一级钼粉报价集中在 30.5-31 万元/吨，较年初上调 51.85%。

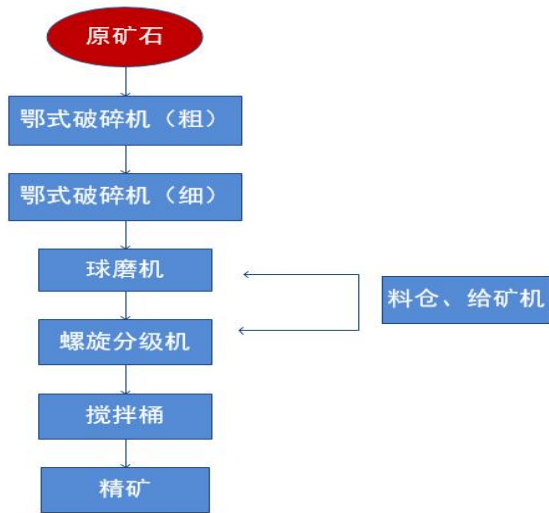
年初部分地区疫情再次出现，虽产业链上下游企业受此影响较小，但物流运输影响较大，成交放量较少。二季度国际价格一片涨声，钢招总量接连突破 1.2 万吨，钼价呈跳涨势上升，场内情绪高涨，交投陆续展开。但三季度欧洲夏休开始，限电政策、能耗双控政策实施以及环保严格监管持续，需求逐渐萎缩，企业生产受限，市场形成供需双弱格局且承压加重。综合来看，上半年钢招需求强劲，供应得到有效释放，市场整体购销氛围尚佳，钼精矿、钼铁价格一路涨势至近五年最高价，场内快速升温、市场信心不断增强。下半年受宏观政策影响需求持续走弱，在成本高位压力下冶炼厂面临较大倒挂风险，买卖双方均不主动，整体交投氛围冷清、观望为主。目前钼市多空因素交织，供需关系仍处于不平衡状态。

本报告从钼行业近年的市场现状、供求状况、消费领域，钼产量、进口、出口等基础数据到行业利润、行业发展机遇等深度解析，在回顾 2021 年市场的同时，为产业链的各企业提供 2022 年投资建议。

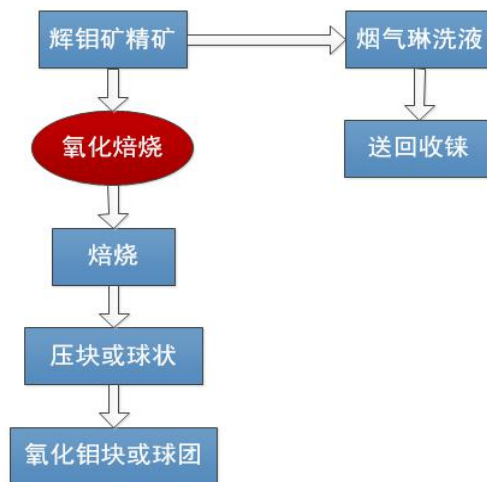
钼生产工艺流程图



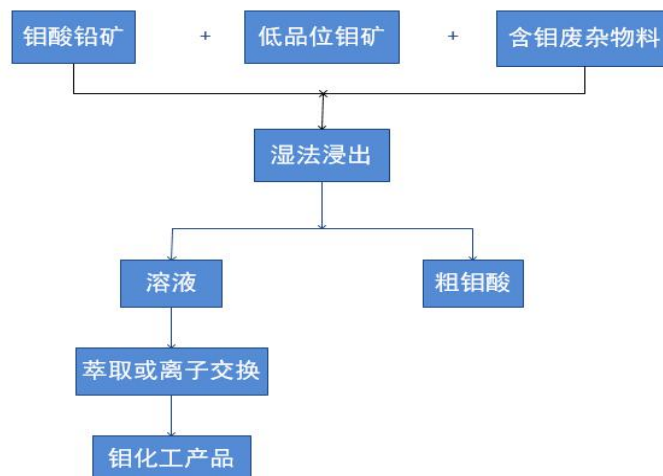
钼精矿生产工艺流程图



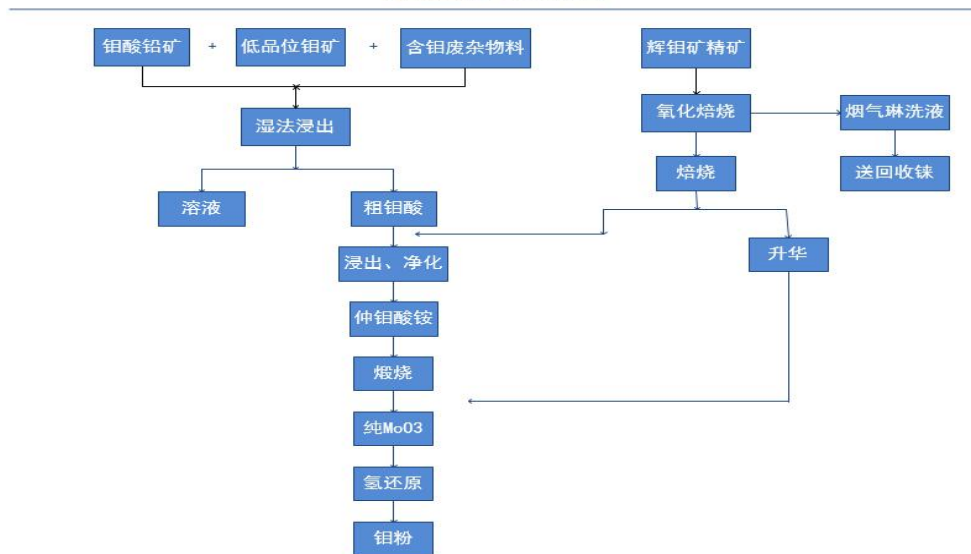
氧化钼生产工艺流程图



钼化工生产工艺流程图



钼深加工生产工艺流程图



## 目 录

### 第一章 中国钼行业发展环境及政策分析

- 1.1 全球经济形势概述
- 1.2 中国经济形势概述
- 1.3 2021 年钼相关行业热点新闻总结

### 第二章 钼产品行业概述

- 2.1 钼产品的概念
- 2.2 钼产品生产工艺
- 2.3 钼产品产业链
- 2.4 钼产品的终端需求结构
- 2.5 中国钼产品生产企业省份分布
- 2.6 中国钼产品主要生产企业
- 2.7 中国钼产品市场主要贸易流向
- 2.8 钼产品主要用途
- 2.9 钼行业目前面临的主要问题

### 第三章 2021 年中国钼产品市场分析

- 3.1 2021 年中国钼产品市场综述
- 3.2 2021 年中国钼产品市场价格分析
  - 3.2.1 2021 年钼精矿月均价分析

3.2.2 2021 年氧化钼月均价分析

3.2.3 2021 年钼铁月均价分析

3.2.4 2021 年钼酸铵月均价分析

3.2.5 2021 年钼粉月均价分析

3.3 钼产品产能及产量分析

3.3.1 中国钼铁产能分析

3.3.2 中国钼铁产量分析

3.4 钼铁开工率分析

3.5 钼产品进出口分析

3.5.1 钼精矿进口情况

3.5.2 钼精矿出口情况

3.5.3 氧化钼出口情况

3.5.4 钼铁出口情况

3.5.5 钼酸铵进口情况

3.5.6 钼酸铵出口情况

3.6 钼产品表观消费分析

3.7 钼产品成本构成和利润分析

#### 第四章 钼上游产品市场动态

4.1 钼精矿市场回顾及后市预测

4.2 氧化钼市场回顾及后市预测

#### 第五章 钼下游产品市场动态

5.1 钼铁产品市场回顾及后市预测

5.2 钼酸铵市场回顾及后市预测

5.3 钼粉市场回顾及后市预测

#### 第六章 2022 年钼产品市场预测

6.1 2022 年钼产品宏观政策面浅析

6.2 2022 年钼产品市场供需面浅析

6.3 2022 年钼产品进出口浅析

6.4 2022 年钼产品市场后市展望