



百川盈孚  
baiinfo.com

# 2021 年度报告

# 中国镍市场

## ANNUAL REPORT



**编辑 姜宏妍**

联系电话

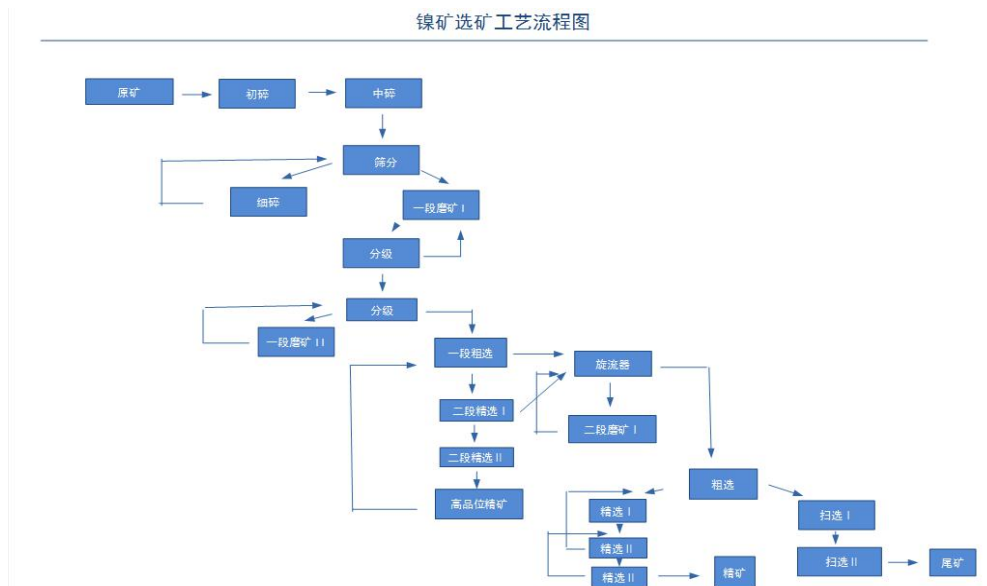
010-59795659

# 2021 中国镍市场年度报告

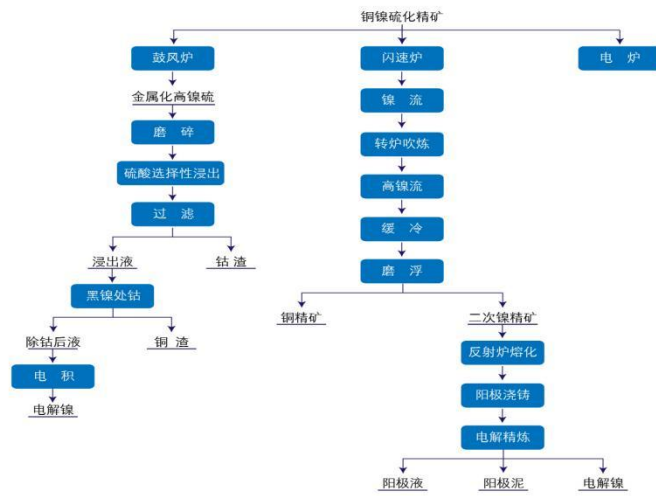
## 摘要

2021 年镍市场价格整体呈现“V”型走势，主要受宏观环境和供需关系的影响，镍市场报价震荡幅度较大。2021 年 1-10 月我国镍市场月均价在 137672.23 元/吨，较 2020 年同期上涨 21401.64 元/吨，涨幅 18.41%，其中目前月均价最高的为 10 月，同比涨幅达到了 26.38%，月均价最低的在 4 月份为 126193.18 元/吨，但同比涨幅也达到了 28.43%。进入 2021 年，随着镍市场需求与日俱增，而供应却因各方面因素受限，镍价屡创新高，刷新近七年以来历史高价。具体来看，2021 年镍市场供应略显紧缺。受印尼出口禁令政策以及天气影响，2021 年镍矿资源供给持续收窄，叠加全球国内仓单库存低位，全球库存去库态势不变，提振镍价，此外疫情反复，印尼回流缓慢，防控措施加强，物流运输或将有所延误，导致市场库存处于低位，助力镍价居高不下；且与此同时，需求端，无论是新能源电池的需求还是不锈钢的需求均处于强劲态势，虽然进入三季度中国方面因“能耗双控”、“环保督察”等政策影响，下游需求端企业限产消息频出，但整体来看对消费影响有限。综合来看，2021 年镍市场价格在供应受限，需求向好的背景下，保持高位震荡运行。

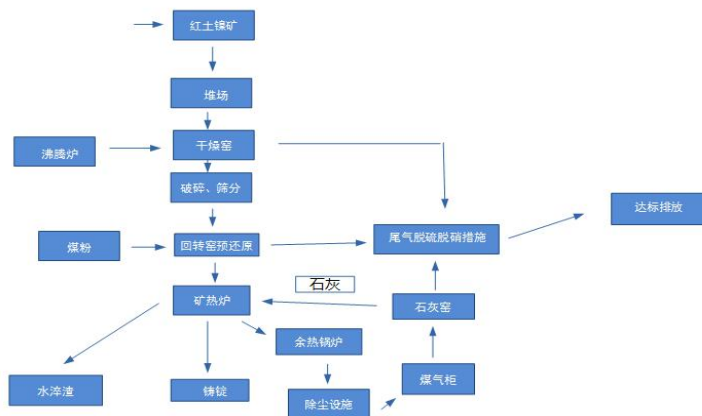
本报告从镍行业近年的市场现状、供求状况、消费领域，镍产量、进口、出口等基础数据到行业利润、行业发展机遇等深度解析，在回顾 2021 年市场的同时，为产业链的各企业提供 2022 年投资建议。



铁合金—电解镍生产工艺流程图



镍铁工艺流程图



## 目录

### 第一章 中国镍行业发展环境及政策分析

#### 1.1 全球经济形势概述

#### 1.2 中国经济形势概述

#### 1.3 2021 年镍相关行业热点新闻

### 第二章 中国镍行业概述

#### 2.1 镍的概念

#### 2.2 镍的生产工艺

2.3 镍产业链

2.4 中国镍的终端需求结构

2.5 中国镍生产企业省份分布

2.6 中国镍主要生产企业

### 第三章 2021 年中国镍市场分析

3.1 2021 年国内镍市场综述

3.2 中国国内镍价格分析

3.3 中国镍期货市场分析

3.5 中国镍产能及产量分析

3.6 中国镍开工率分析

3.7 中国镍进出口分析

3.8 中国镍表观消费分析

3.9 中国镍成本构成和利润分析

### 第四章 2021 年镍铁与硫酸镍市场分析

4.1 镍铁市场分析

4.2 硫酸镍市场分析

### 第五章 镍上游产品市场动态

5.1 2021 年镍矿市场回顾

5.2 2021 年镍矿市场后市预测

### 第六章 镍下游产品市场动态

6.1 2021 年不锈钢市场回顾

6.2 2021 年不锈钢市场及后市预测

### 第七章 2022 年中国镍市场预测

7.1 2022 年中国镍宏观政策面浅析

7.2 2022 年中国镍市场供需面浅析

7.3 中国镍进出口浅析

7.4 中国镍市场后市展望