



百川盈孚
baiinfo.com

2021 年度报告

中国塑料制品市场

ANNUAL REPORT



编辑 高澜漪 郭伟华

联系电话 010-59795659

2021 中国塑料制品市场年度报告

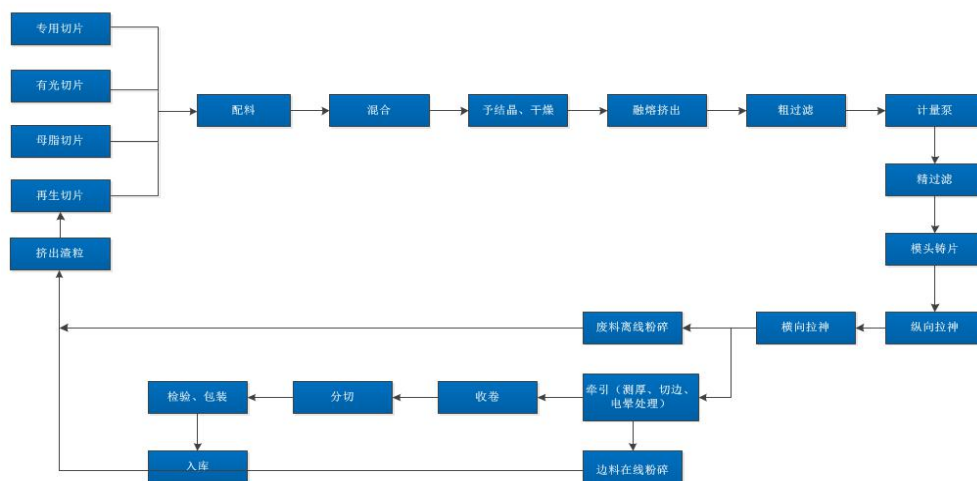
摘要

2021 年逐渐接近尾声，从近 3 年的塑料制品价格走势来看，2019 年处于价格高位，2020 年塑料制品市场价格多低位运行，而 2021 年塑料制品价格重心不断上移。具体来看，今年年初限塑令的颁布，导致全国塑料制品下游需求量减少，加之春节临近，传统下游陆续提前进入假期模式，多节前提前备货，上游厂家节前排单周期较长，导致部分地区塑料制品市场价格不断上行；进入第二季度中后期，塑料制品逐渐进入淡季，但因成本支撑仍在，塑料制品价格低位震荡；“金九银十”，上游成本价格大涨加之下游需求激增，带动膜价上行，尤其在九月末出台的“限电”政策，市场内一时供不应求，塑料制品价格一涨再涨，直到十月后期才慢慢恢复冷静……

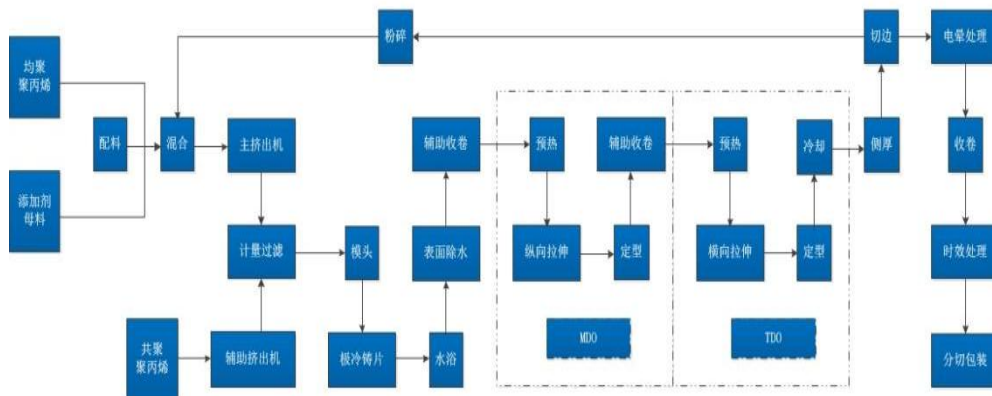
2021 年 1-10 月我国 BOPET 膜市场均价在 11397 元/吨，较 2020 年同期上调 756 元/吨，涨幅 7.11%。其中目前月均价最高点为 1 月，同比涨幅达到了 13.37%；月均价最低点在 6 月份为 10348 元/吨，同比跌幅 1.53%。2021 年 1-10 月我国 BOPP 膜市场均价在 11563 元/吨，较 2020 年同期上调 2039 元/吨，涨幅 21.41%，其中目前月均价最高点为 10 月，BOPP 膜价上涨至 14119 元/吨，同比涨幅达到了 30.54%；目前月均价最低点则在 6 月份为 10696 元/吨，同比跌幅 0.87%。2021 年 1-10 月我国 CPP 膜市场均价在 11568 元/吨，较 2020 年同期上调 735 元/吨，涨幅 6.78%。其中目前月均价最高点为 10 月，同比涨幅达到了 15.16%；月均价最低点在 1 月份为 11090 元/吨，同比跌幅 2.92%。

本报告从塑料制品行业近年的市场现状、供求状况、消费领域，塑料制品产量、进口、出口等基础数据到行业利润、行业发展机遇等深度解析，在回顾 2021 年市场的同时，为产业链的各企业提供 2022 年投资建议。

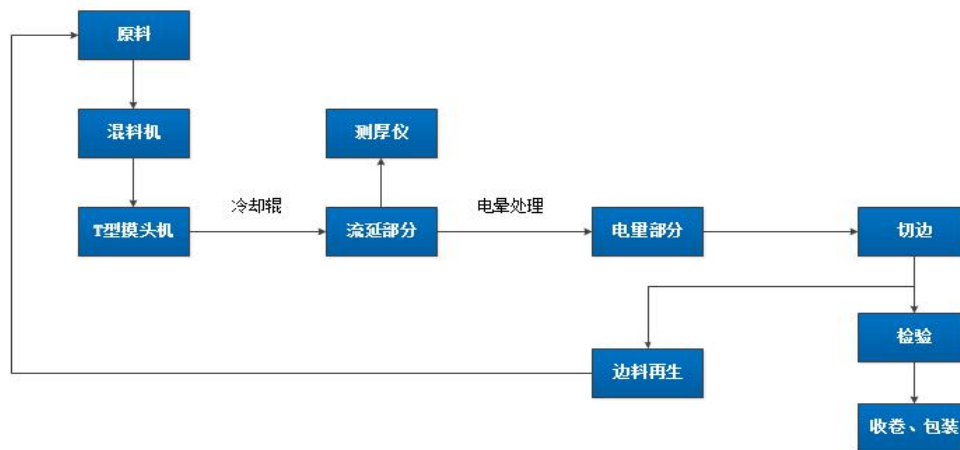
BOPET 工艺流程图



BOPP工艺流程图



CPP工艺流程图



目录

第一章中国塑料制品行业发展环境及政策分析

- 1.1 全球经济形势概述
- 1.2 中国经济形势概述
- 1.3 2021 年塑料制品相关行业热点新闻

第二章中国塑料制品行业概述

- 2.1 塑料制品的概念
- 2.2 塑料制品的生产工艺
- 2.3 塑料制品产业链
- 2.4 中国塑料制品生产企业省份分布
- 2.5 中国塑料制品主要生产企业

2.6 中国塑料制品市场主要贸易流向

第三章 2021 年中国塑料制品市场分析

3.1 2021 年国内塑料制品市场综述

3.2 中国国内塑料制品价格分析

3.3 中国塑料制品库存分析

3.4 中国塑料制品产能及产量分析

3.5 中国塑料制品开工率分析

3.6 中国塑料制品进出口分析

3.7 中国塑料制品表观消费分析

3.8 中国塑料制品成本构成和利润分析

第四章塑料制品上游产品市场动态

4.1 2021 年 PTA 市场回顾及后市预测

4.2 2021 年乙二醇市场回顾及后市预测

4.3 2021 年聚酯切片市场回顾及后市预测

4.4 2021 年聚丙烯粒料市场回顾及后市预测

第五章塑料制品下游产品市场动态

5.1 2021 年胶带母卷市场回顾及后市预测

第六章 2022 年中国塑料制品市场预测

6.1 2022 年中国塑料制品宏观政策面浅析

6.2 2022 年中国塑料制品市场供需面浅析

6.3 中国塑料制品进出口浅析

6.4 中国塑料制品市场后市展望